



www.liv-epi.sk

VAŠA PROJEKČIA

LIV
EPI

KVALITNÝ PROJEKT AKO NOSNÝ PILIER KVALITNEJ REALIZÁCIE:

Téma: Aktuálne problémy elektroenergetiky SR


LIV - EPI, s.r.o.

Autori: Ing. Peter Mekel, doc. Ing. Petr Všetěčka, PhD.

Miesto: Poráč PARK

Dátum: 9.11.2017

LiV - EPI, s.r.o.?



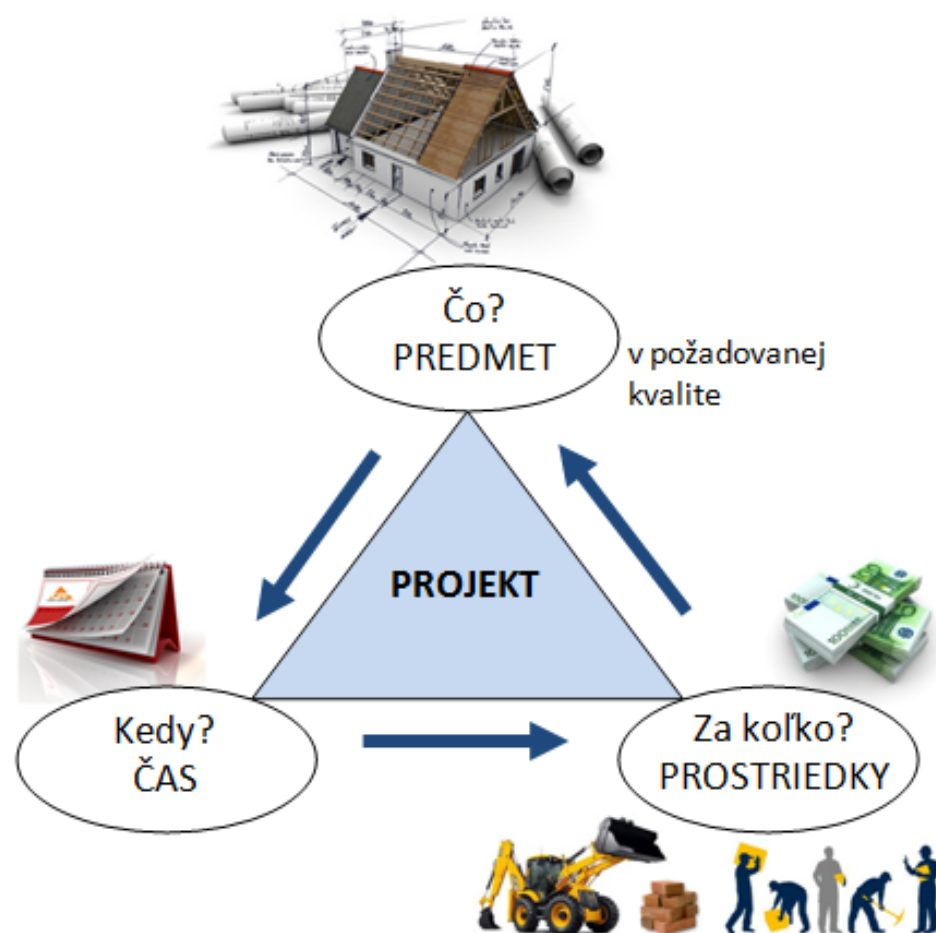
LiV-EPI, s.r.o. **SA SNAŽÍ BYŤ STRATEGICKÝM PARTNEROM** v oblasti **PROJEKTOVEJ PRÍPRAVY V ELEKTROENERGETIKE**

ČO, KEDY, ZA KOĽKO?

Projektové myslenie:

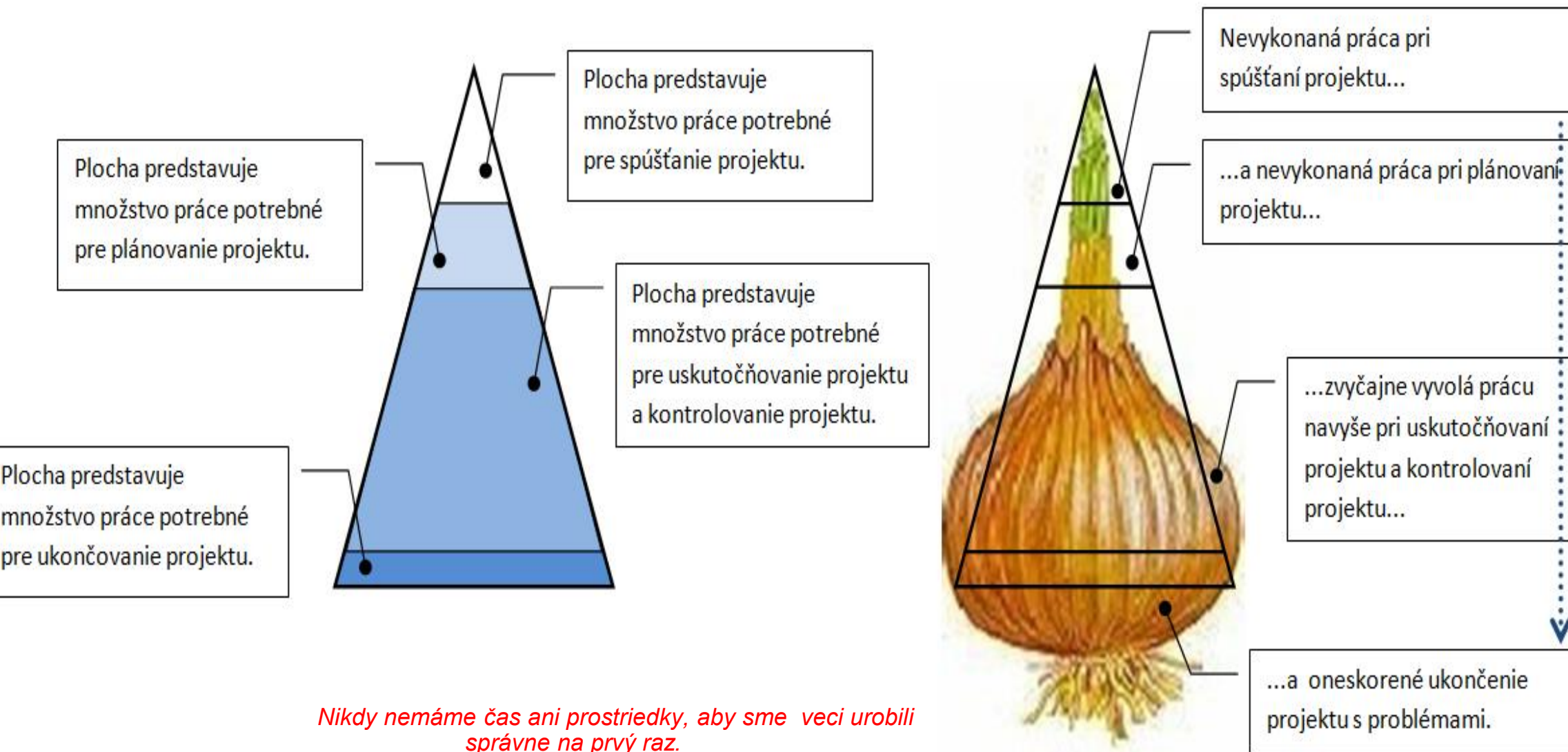
Pri riadení jednoduchého, ale aj komplexného projektu je vhodné využívať „zdravý sedliacky rozum“. Základom projektového myslenia je spôsob uvažovania v troch rovinách: PREDMET, (**ČAS, PROSTRIEDKY: sú to veličiny obmedzujúce projekt**)

„Každý projekt je jedinečný a neopakovateľný“
Do projektového štvoruholníka vstupuje nová veličina – **Kvalita!**



Plánovanie projektu

Cibuľový syndróm a jeho vplyvy od investičnej požiadavky po kolaudáciu stavby



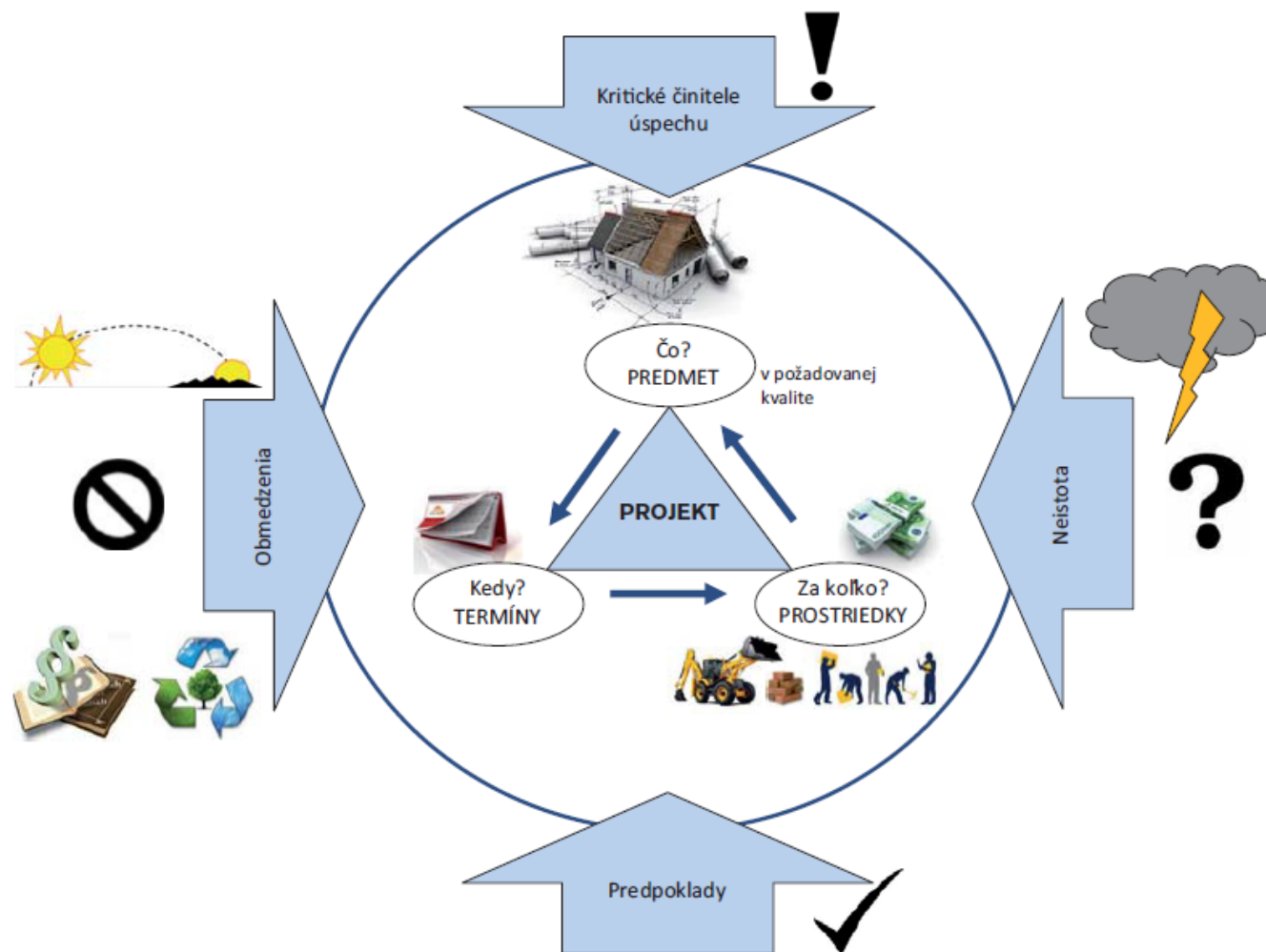
*Nikdy nemáme čas ani prostriedky, aby sme veci urobili správne na prvý raz.
Vždy však nájdeme dostatok času aj prostriedkov, aby sme to po sebe opravili!*

Murphyho zákon

VPLYV PROSTREDIA NA PROJEKT

Kritické činitele úspechu:

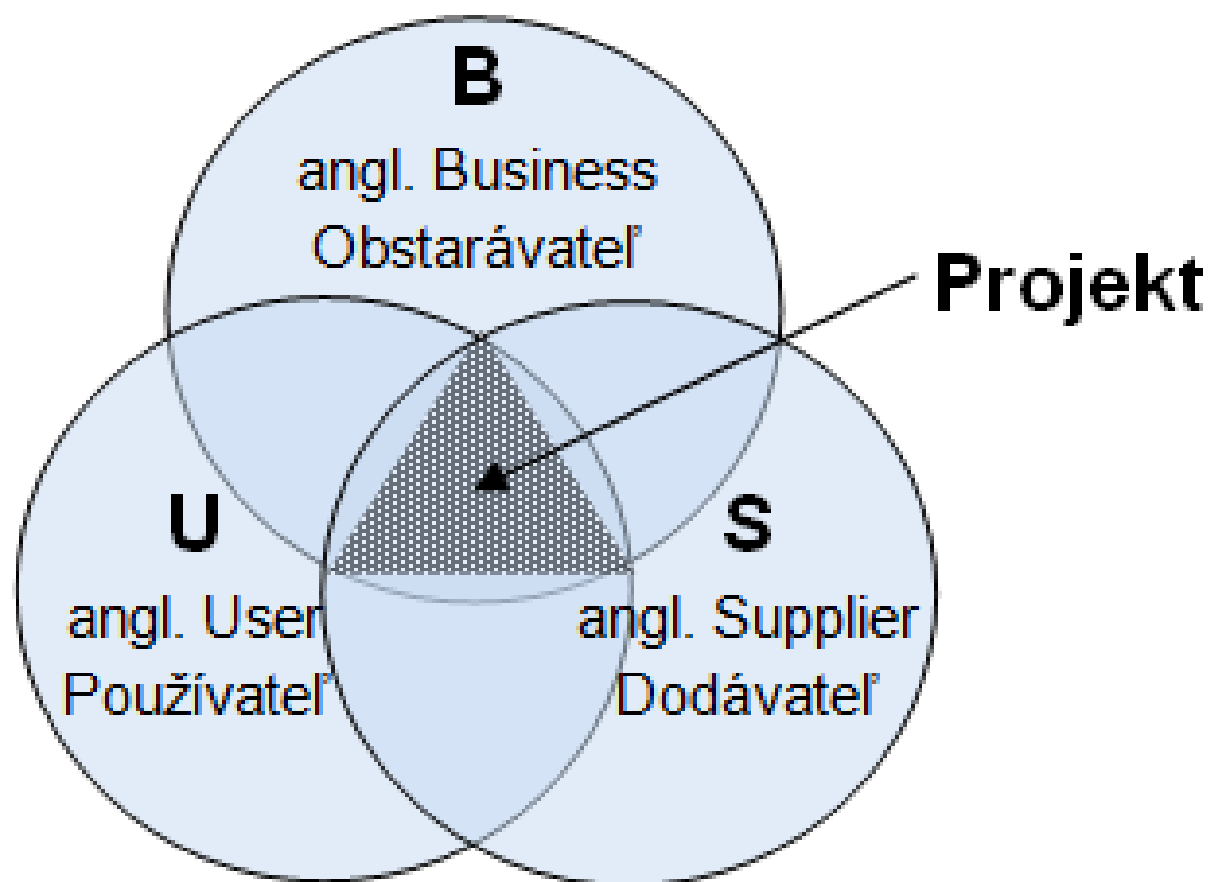
1. Vývoj prostredia projektu
2. Ekonomická, finančná, **sociálno-personálna**, technologická, **legislatívna** a ekologická uskutočniteľnosť
3. Úspech riadenia projektu



KTO BUDE PROJEKT PODPOROVAŤ A KTO BUDE PROTI

Zúčastnené strany a ich vplyv na projekt:

1. **Obstarávateľ:** (angl. Business/Investor), ten kto projekt financuje
2. **Používateľ:** (angl. User) ten kto bude využívať výstupy projektu
3. **Dodávateľ:** (angl. Supplier) dodávateľ služieb (projektu), tovarov a prác
4. **Manažér projektu a projektový tím**
5. **Iné:** (priamo a nepriamo zúčastnené strany): úrady, susedia, oddelenia obstarávania, štátne orgány, občianske združenia)



SWOT ANALÝZA

Určenie výslednej stratégie projektu (načo sa zamerať):

1. **SO** stratégia: využitie (využitie silných stránok v prospech príležitostí)
2. **WO** stratégia: hľadanie (prekonanie slabých stránok využitím príležitostí)
3. **ST** stratégia: konfrontácia (využitie silných stránok na odvrátenie ohrozenia)
4. **WT** stratégia: vyhýbanie (minimalizovanie slabých stránok a vyhnutie sa ohrozeniu)

Užitočné (kladné) vplyvy na dosiahnutie cieľa	Škodlivé (záporné) vplyvy na dosiahnutie cieľa	
<p>Silné stránky (angl. Strengths)</p> <p>S</p>	<p>Slabé stránky (angl. Weaknesses)</p> <p>W</p>	Vnútročné prostredie
<p>Príležitosti (angl. Opportunities)</p> <p>O</p>	<p>Hrozby (angl. Threats)</p> <p>T</p>	Vonkajšie prostredie

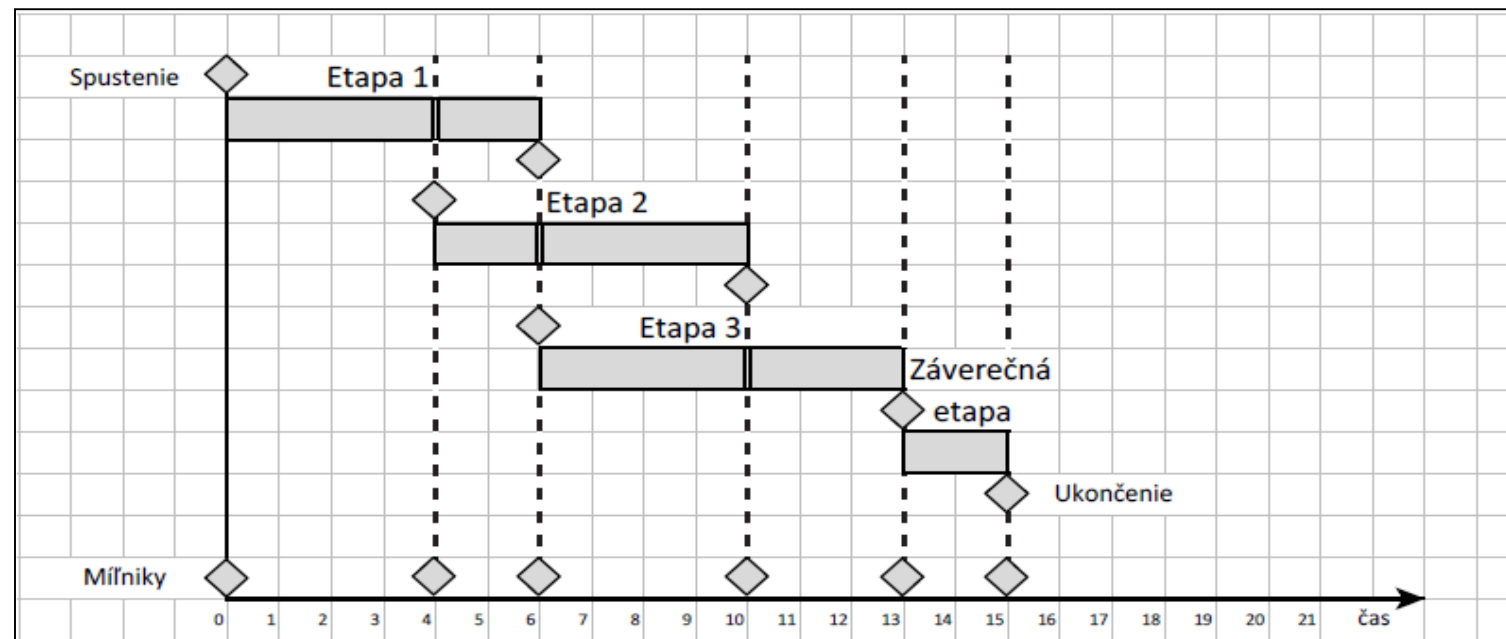
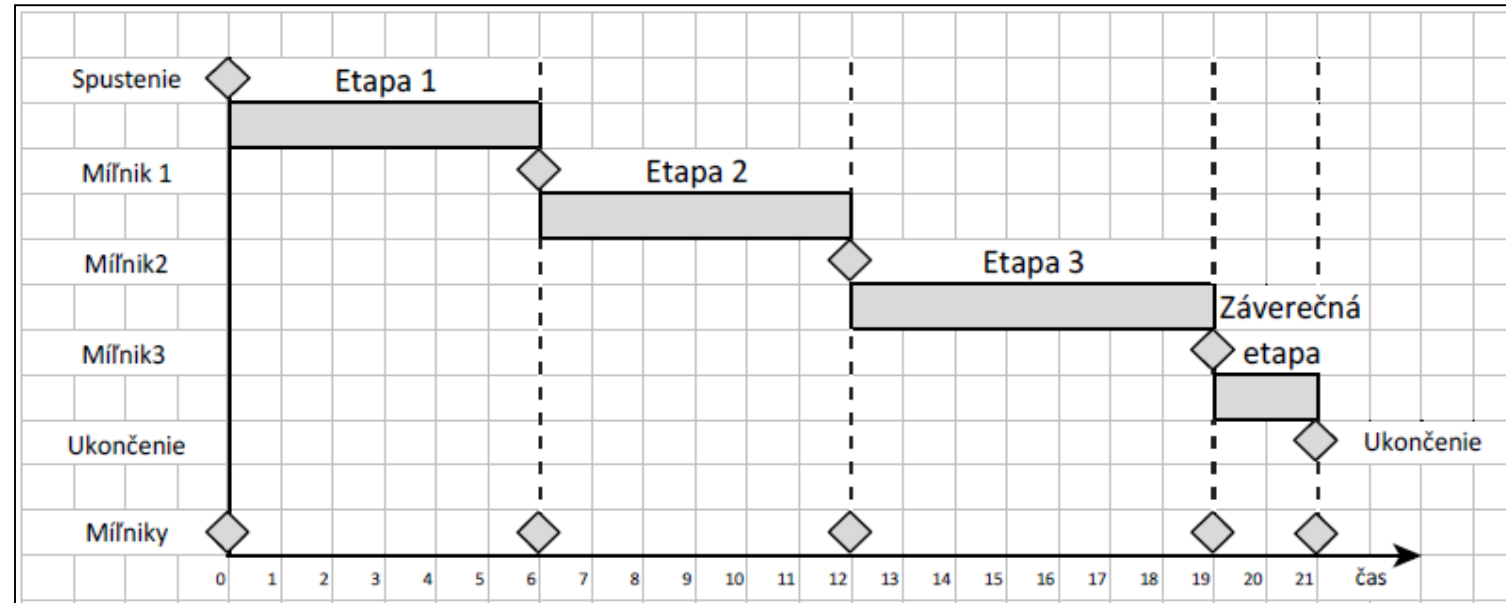
ETAPA (FÁZA) PROJEKTU

Etapa projektu (angl. Stage) je časový úsek projektu ohraničený míľníkmi, ktorý sa skladá z technologicky nadväzujúcich úloh potrebných **na vytvorenie výstupov**.

Etapu projektu si môžete predstaviť **ako malý projekt**.

Za riadenie etapy zodpovedá Manažér projektu alebo Vedúci tímu.

Etapa môže byť rozdelená na podetapy (angl. Substage).



VÍZIA A HODNOTY

BYŤ DLHODOBÝM VYHLÁDÁVANÝM ODBORNÝM PARTNEROM PRE ZÁKAZNÍKA.

ODBORNOSŤ

V odbornosti je naša sila a celoživotný cieľ.

ZODPOVEDNOSŤ

Konáme spoľahlivo a citlivo k potrebám nášho okolia.

KOMPLEXNOSŤ

Naše riešenia stavíme na procesnom riadení.

INOVATÍVNOSŤ

Investujeme do tvorby, poznania a schopnosti aplikovania technologických trendov.

TRADÍCIA

Stavíme na pilieroch dôvery, serióznosti a bezpečnosti.

Ďakujem za pozornosť

Ing. Peter Mekel, riaditeľ spoločnosti
+421 918 687 802, mekel@liv-epi.sk

Kvalitný projekt ako nosný pilier kvalitnej realizácie.